

ECONOMY AND STRATEGY CONSULTANCY SERVICES



ESDH

EKONOMİ VE STRATEJİ DANIŞMANLIK HİZMETLERİ

BURSA DÜNYA VE TÜRKİYE EKONOMİSİ İÇİN DEĞERLENDİRME VE BEKLENTİLER

EKONOMİ VE STRATEJİ DANIŞMANLIK HİZMETLERİ
2015 AĞUSTOS

İHRACAT; 2015 OCAK-TEMUUZ BURSA DÜŞÜŞ -12,9, TÜRKİYE DÜŞÜŞ - % 12,4	 
İHRACAT; 2015 OCAK-TEMMUZ TAŞIT ARAÇLARI % -11,9, TEKSTİL % -16,4, HAZIR GİYİM % -15,1, ÇELİK % -11,2, DEMİR VE DEMİR DIŞI METAL % -15,4 , ELEKTRONİK % -27,7, MAKİNE % -9,7, KİMYEVİ MADDELER % -3,4	
İTHALAT; 2015 OCAK-HAZİRAN BURSA ARTIŞ % 0,7, TÜRKİYE DÜŞÜŞ % -10,9	 
KREDİLER; 2015 OCAK-HAZİRAN BURSA ARTIŞ % 20,5, TÜRKİYE ARTIŞ % 21,0	 
KONUT SATIŞLARI 2015 OCAK-TEMMUZ BURSA ARTIŞ % 28,1, TÜRKİYE ARTIŞ % 20,0	 
OTO SATIŞLARI; 2015 OCAK-HAZİRAN BURSA YENİ ARAÇ SATIŞI ARTIŞ % 37,5, İKİNCİ EL SATIŞLAR ARTIŞ % 22,1	 
AÇILAN ŞİRKET SAYISI; OCAK-TEMMUZ 2015 ARTIŞ % 20,1 KAPANAN ŞİRKET SAYISI; OCAK-TEMMUZ 2015 ARTIŞ % 3,9	 
İSTİHDAM 2015 MAYIS ARTIŞ % 8,8	
YABANCI SERMAYE; 2015 OCAK-HAZİRAN BURSA'DA YENİ YATIRIM YAPAN FİRMA SAYISI 6 TÜRKİYE'DE YENİ YATIRIM YAPAN FİRMA SAYISI 2.407	 
YATIRIM TEŞVİKLERİ; 2015 OCAK-HAZİRAN BURSA'DA ARTIŞ % 14,8 (2014 967,0 MİLYON TL) (2015 1.109,8 MİLYON TL) TÜRKİYE'DE ARTIŞ % 57,7 (2014 33,3 MİLYAR TL) (2015 52,5 MİLYAR TL)	 
YATIRIM TEŞVİKLERİ; 2015 OCAK-HAZİRAN KOMPLE YENİ YATIRIM PAYI % 69,9 İMALAT SANAYİ PAYI % 31,8	 

DÜNYA EKONOMİSİ

DÜNYA EKONOMİSİ 2015 GELİŞMELERİ

- DÜNYA EKONOMİSİ'NDE BÜYÜME BEKLENTİSİ YÜZDE 2,6'YA İNDİ
- DÜNYA TİCARETİNDE YÜZDE 5-6 ARASINDA KÜÇÜLME BEKLENİYOR
- ABD MERKEZ BANKASI PARA POLİTİKASINDA FAİZ ARTIŞI BELİRSİZLİĞİ
- AVRUPA BİRLİĞİ'NDE YUNANİSTAN SORUNU ÇÖZÜLDÜ; BÜYÜME HIZLANIYOR
- ÇİN'DEKİ YAVAŞLAMA VE YUAN DEVALÜASYONU DALGALANMA YARATIYOR
- PETROL FİYATLARI İRAN VE ÇİN ETKİSİ İLE 50 DOLARIN ALTINDA
- EMTİA FİYATLARINDA GERİLEME YAŞANIYOR
- GELİŞEN ÜLKELER YENİ KÜRESEL KOŞULLARDAN OLUMSUZ ETKİLENİYOR

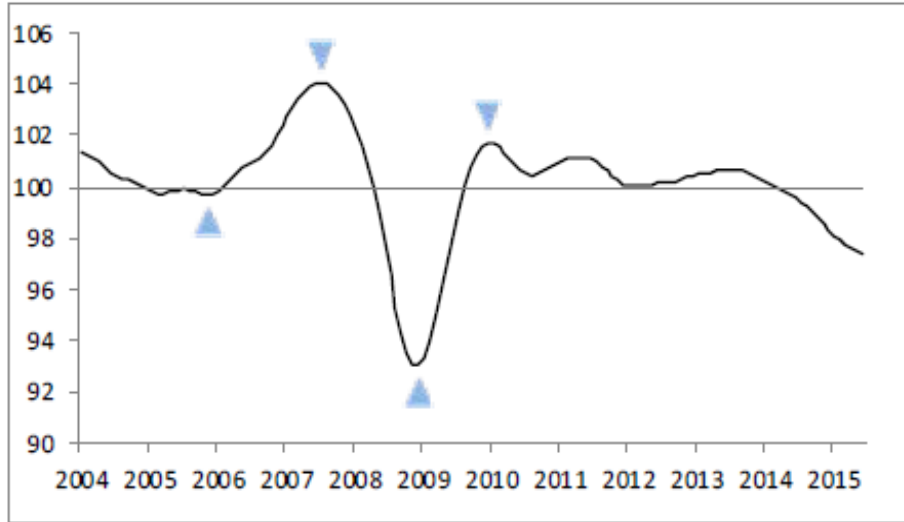
2015 YILI BÜYÜME BEKLENTİLERİ YÜZDE

ÜLKELER	2013	2014	2015 TAHMİN (NİSAN 2015)	2015 TAHMİN (TEMMUZ 2015)
DÜNYA	2,5	2,7	2,9	2,6
GELİŞMİŞ ÜLKELER	1,4	1,8	2,4	2,1
ABD	2,2	2,4	3,1	2,5
EURO BÖLGESİ	-0,4	0,8	1,5	1,5
AB 28	0,2	1,4	1,8	1,8
JAPONYA	1,6	-0,1	1,0	0,8
KANADA	2,0	2,4	2,2	1,5
DİĞER GELİŞMİŞ ÜLKELER	2,2	2,8	2,8	2,7
GELİŞEN ÜLKELER	4,7	4,6	4,3	4,2
ORTA VE DOĞU AVRUPA	2,9	2,8	2,9	2,9
BDT	2,2	1,0	-2,6	-2,2
ASYA	6,6	6,8	6,6	6,6
ORTA DOĞU VE K.AFRİKA	2,4	2,7	2,9	2,6
SAHRA AFRİKASI	5,2	5,0	4,5	4,4
LATİN AMERİKA	2,9	1,3	0,9	0,5

KAYNAK: IMF WEO, NİSAN-TEMMUZ 2015

ÇİN'DE GELİŞMELER; MALİ ÇALKANTI VE BOZULAN BEKLENTİLER

Growth losing momentum in China



Shanghai Borsa Endeksi



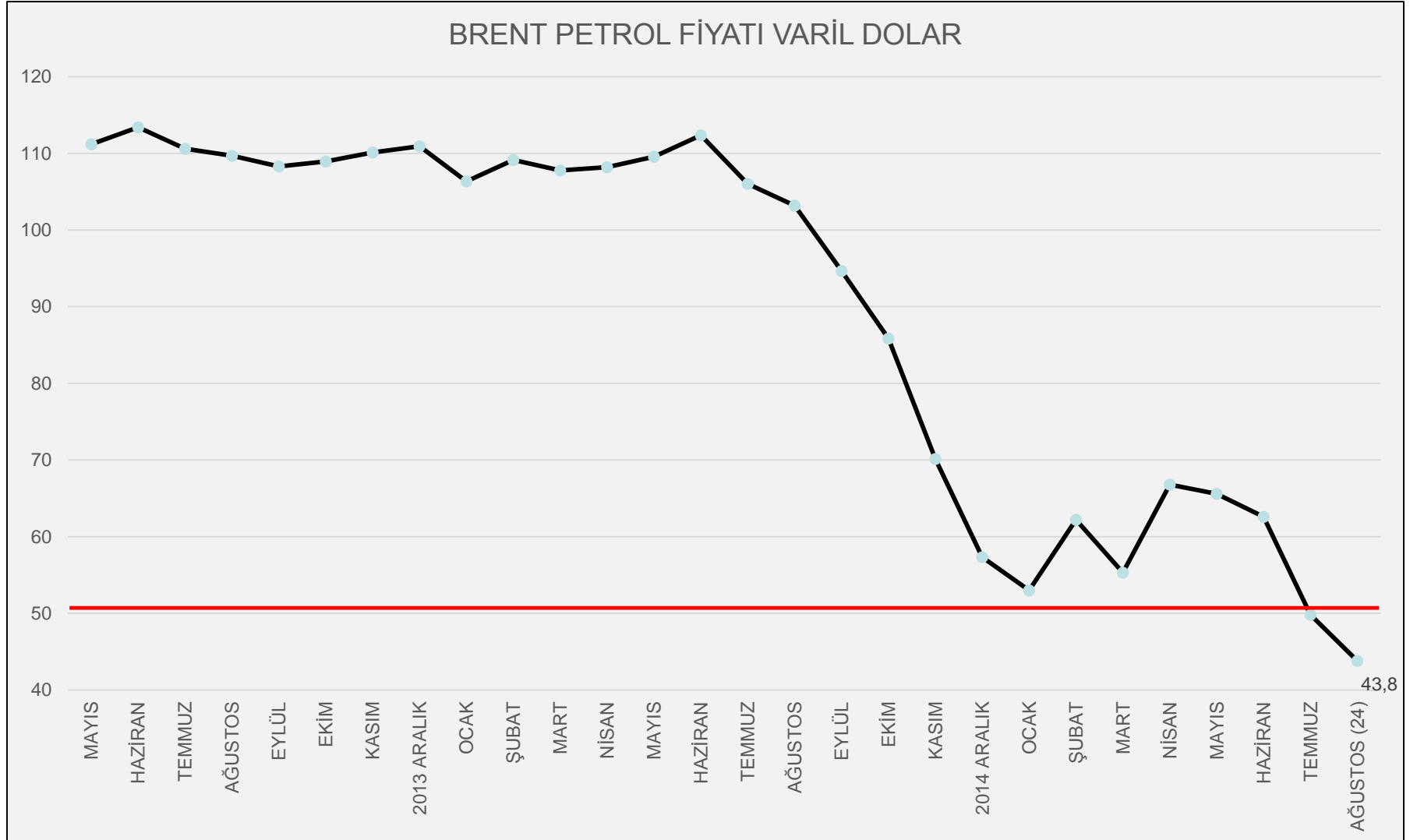
USD/CNY 730 Day History



EURO DOLAR PARİTESİ 1,15'E YAKLAŞTI FAİZ ARTIŞI BEKLENTİSİNE ÇİN YUAN'I DEVALÜASYON ETKİSİ

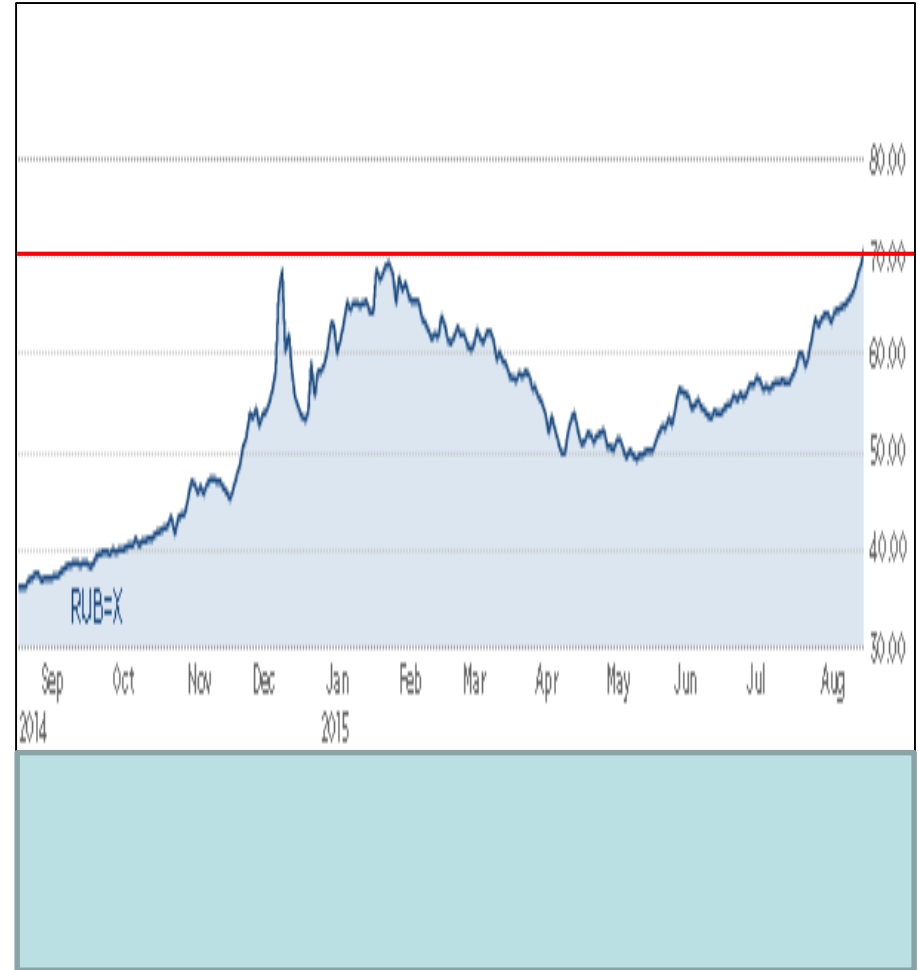
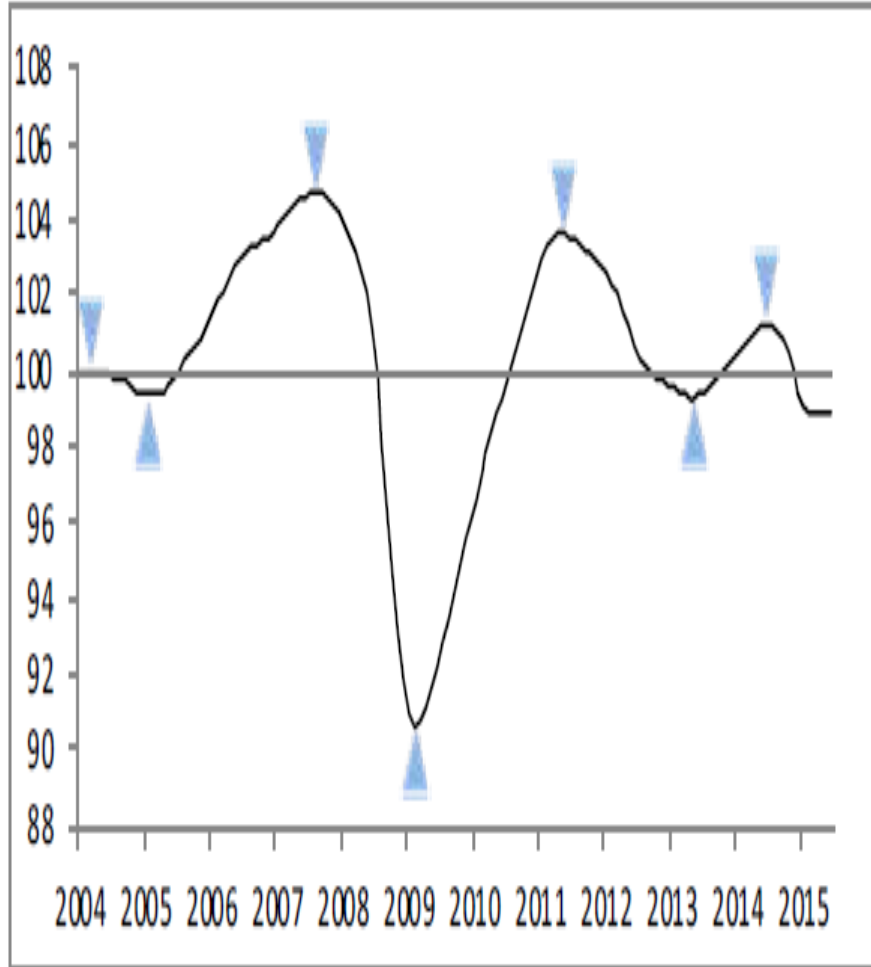


PETROL FİYATLARI İRAN VE ÇİN ETKİSİ İLE 50 DOLARIN ALTINDA RUSYA VE DİĞER ENERJİ İHRAÇ EDEN PAZARLARIMIZ ZAYIFLAYABİLİR



KÜRESEL DALGALANMA VE PETROL FİYATI DÜŞÜŞÜ RUSYA RUBLE'SİNİ ETKİLİYOR

Stable growth momentum in Russia



İRAN İLE ANLAŞMA SAĞLANDI, AMBARGOLAR KALKACAK

FASILA NO	ÜRÜN SEKTÖR	MİLYON DOLAR
84	MAKİNE VE AKSAMLARI	8.131
85	ELEKTRİKLİ TEÇHİZATLAR	5.366
10	HUBUBAT TAHİL	4.920
87	MOTORLU KARA TAŞITLARI	3.092
72	DEMİR VE ÇELİK	3.059
39	PLASTİK VE ÜRÜNLERİ	2.474
73	DEMİR VE ÇELİK ÜRÜNLERİ	1.963
94	MOBİLYA	1.685
90	MEDİKAL HASSAS OPTİK ÖLÇME ALETLERİ	1.519
48	KAĞIT	1.365
30	İLAÇ	1.228

ÜLKELER	MİLYON DOLAR
BAE	18.188
ÇİN	7.045
GÜNEY KORE	4.494
ALMANYA	3.927
TÜRKİYE	3.590
İSVİÇRE	2.610
FRANSA	1.887
İTALYA	1.721
JAPONYA	1.415
HİNDİSTAN	1.287
İSVEÇ	907
HOLLANDA	773
AVUSTURYA	761
BELÇİKA	716

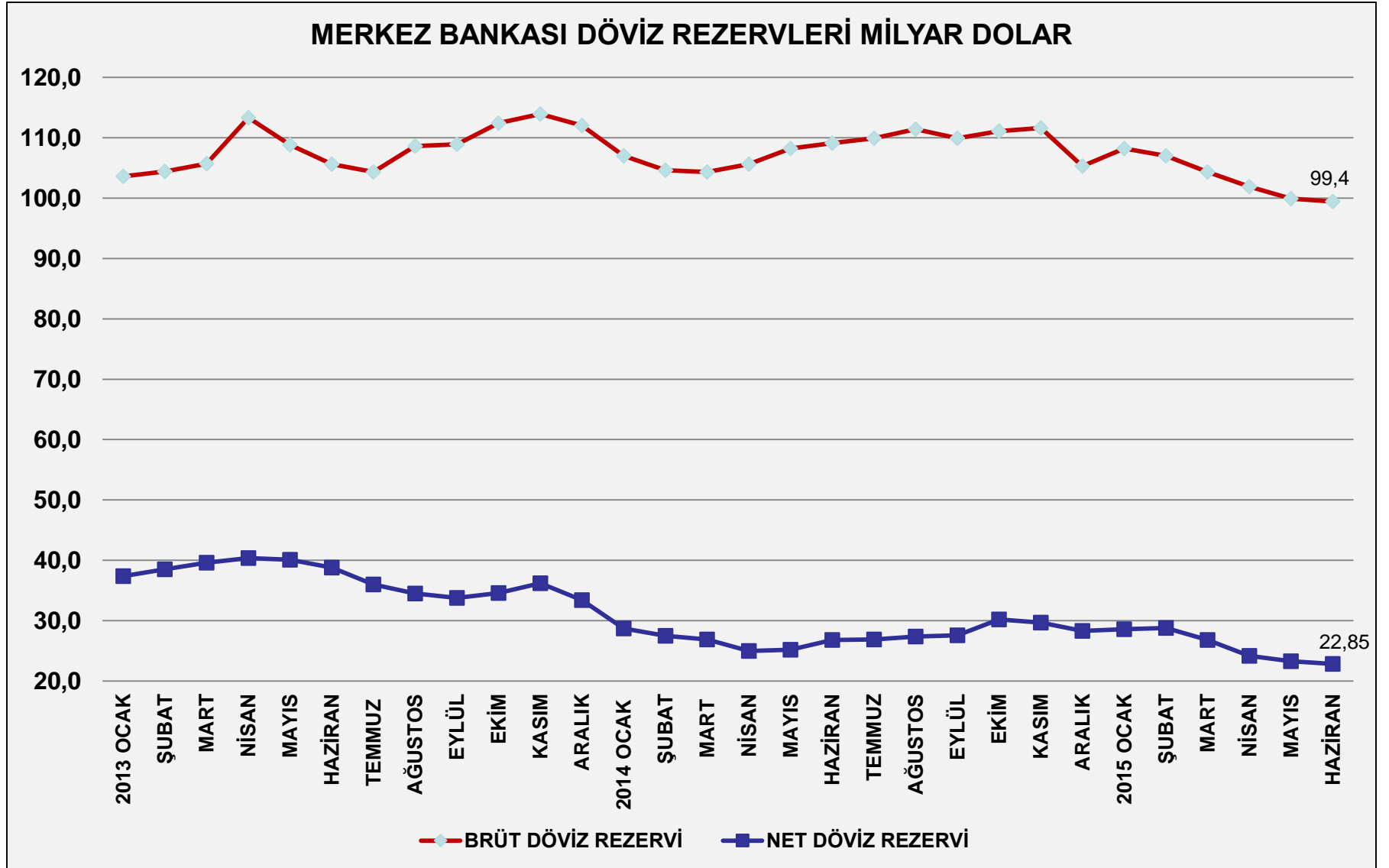
TÜRKİYE EKONOMİSİ

TÜRKİYE YENİ RİSKLER İLE KARŞI KARŞIYA

- 1. ERKEN SEÇİM İLE ARTAN SİYASİ BELİRSİZLİK**
- 2. ARTAN İÇ VE DIŞ GÜVENLİK RİSKLERİ**
- 3. BOZULAN CARİ AÇIK FİNANSMANI**
- 4. DEVAM EDEN SERMAYE ÇIKIŞLARI**
- 5. AZALAN DÖVİZ REZERVLERİ**
- 6. FED FAİZ ARTIŞI BEKLENTİSİ**
- 7. MOODYS-FITCH; KREDİ NOTUNUN DÜŞÜRÜLMESİ**
- 8. ARTAN DÖVİZ KURLARI-REEL KESİME OLUMSUZ ETKİLERİ-REEL KESİMDEN BANKACILIK KESİMİNE TAŞMA ETKİSİ**

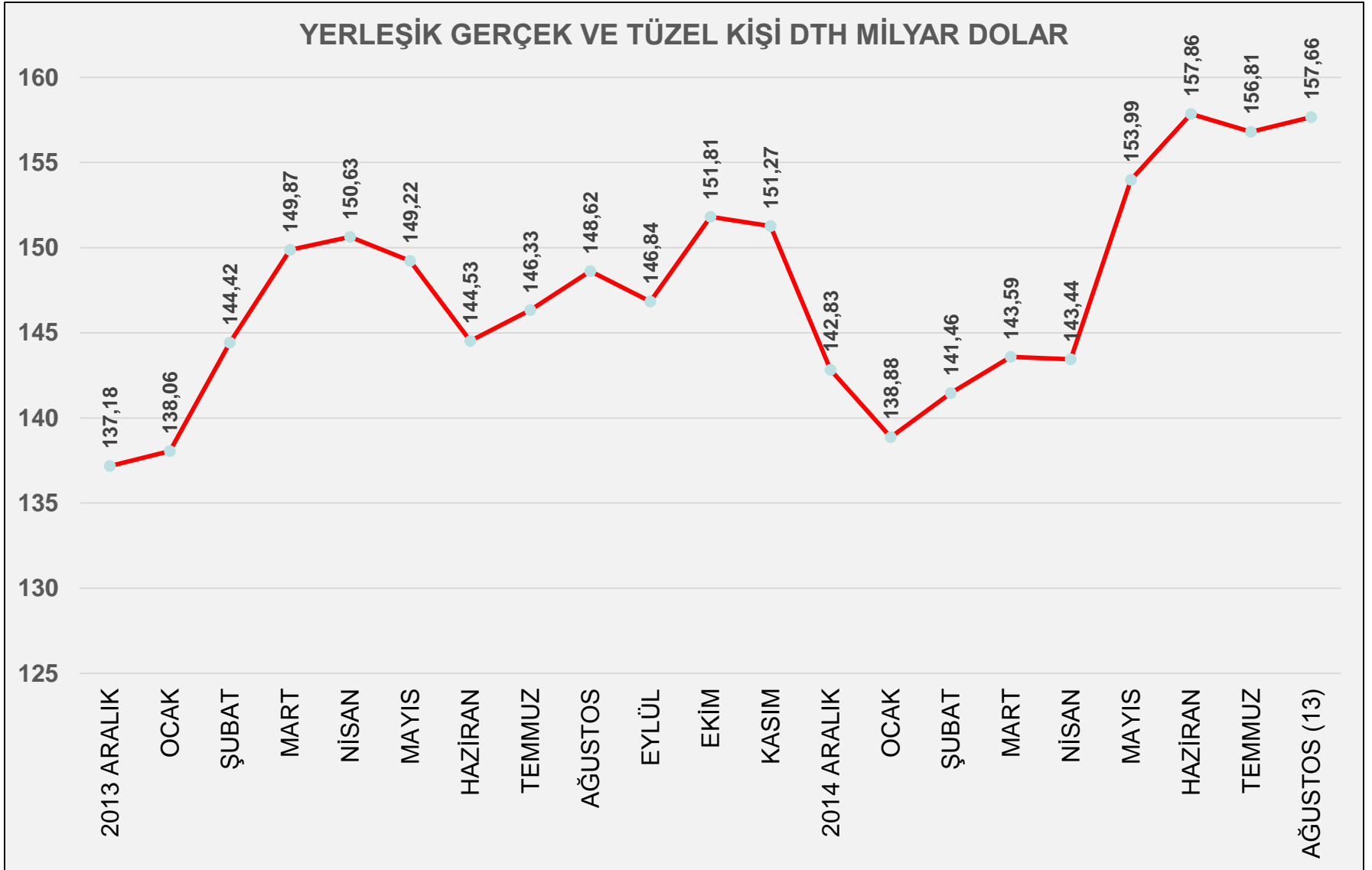
MERKEZ BANKASI DÖVİZ REZERVLERİ AZALIYOR

MERKEZ BANKASI DÖVİZ REZERVLERİ MİLYAR DOLAR



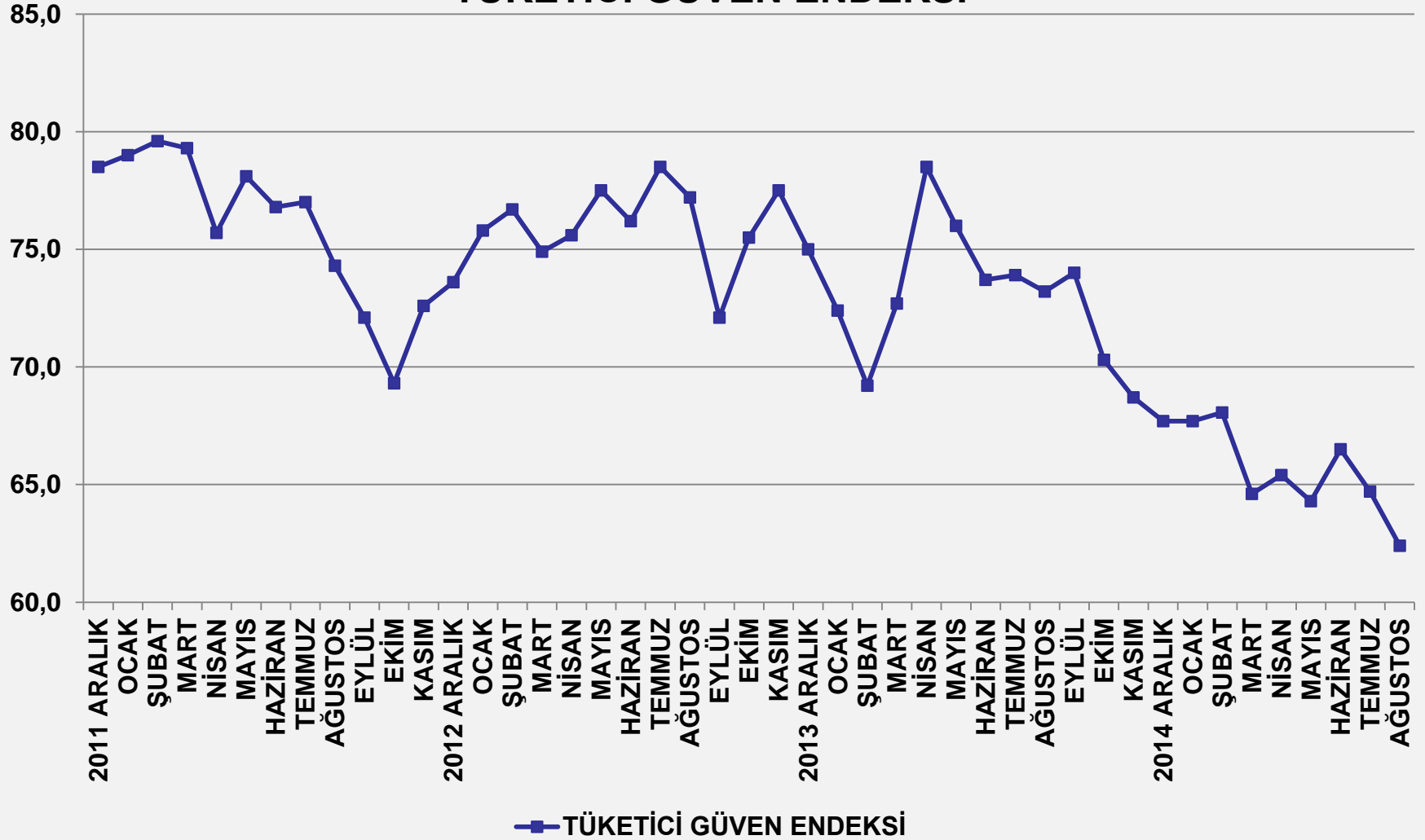
DÖVİZ TEVDİAT HESAPLARINDA HIZLI ARTIŞ YAŞANIYOR

YERLEŞİK GERÇEK VE TÜZEL KİŞİ DTH MİLYAR DOLAR



TÜKETİCİ GÜVENİ EN DÜŞÜK SEVİYESİNDE

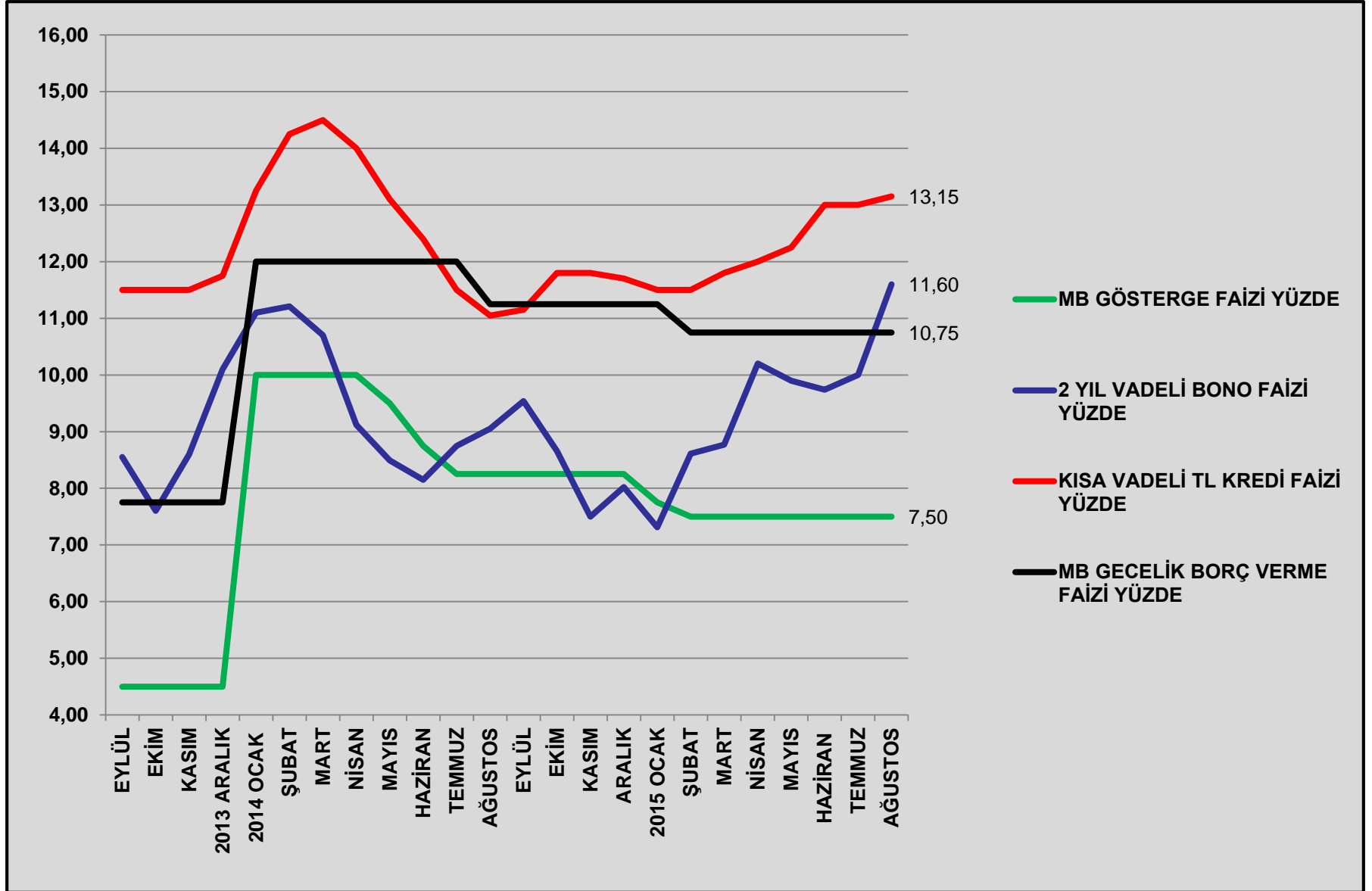
TÜKETİCİ GÜVEN ENDEKSİ



MERKEZ BANKASI PARA POLİTİKASI

1. MERKEZ BANKASI ERKEN SEÇİME KADAR FİNANSAL İSTİKRARI KORUMAYA ÇALIŞACAK
2. MERKEZ BANKASI PARA POLİTİKASINI SADELEŞTİRECEK;
 - a. MERKEZ BANKASI PARA POLİTİKASINI SIKILAŞTIRACAK
 - b. ABD MERKEZ BANKASI FED FAİZ ARTIRIRSA FAİZ ARTIRACAK
3. TÜRK LİRASI ÜZERİNDE DEĞER KAYBI BASKISI ARTIYOR, TL FAİZLER ARTIYOR

ERKEN SEÇİM KARARI İLE TL FAİZLER YUKARI YÖNLÜ



TÜRK LİRASINDA DEĞER KAYBI SÜRÜYOR; SEPET KUR 3,10 TL ÜZERİNDE



BEKLENTİLER

- ✓ **1 KASIM ERKEN SEÇİM; (SEÇİMİN GÜVENLİK NEDENİYLE ÖTELENME İHTİMALİ)**
- ✓ **TERÖR OLAYLARINDA ARTIŞ; ARTAN GÜVENLİK RİSKLERİ**
- ✓ **DÖVİZ KURLARI VE TL FAİZLERDE ARTIŞ**
- ✓ **İŞLERDE YENİ BİR BEKLE-GÖR DÖNEMİ**
- ✓ **EKONOMİK BÜYÜMEDE YAVAŞLAMA**
- ✓ **REEL KESİMDE ÖDEME SIKINTILARI-KREDİ YENİLEMEDE SIKINTILAR**

ECONOMY AND STRATEGY CONSULTANCY SERVICES



ESDH

EKONOMİ VE STRATEJİ DANIŞMANLIK HİZMETLERİ

EKONOMİ VE STRATEJİ DANIŞMANLIK HİZMETLERİ

SARIKONAKLAR İŞMERKEZİ C.BLOK D.16 AKATLAR-BEŞİKTAŞ İSTANBUL TEL 0212 352 87 95

[www . e s d h . com . tr](http://www.esdh.com.tr)
